

# 四平市统计局关于 2010 年四平市国民经济和社会发展的 统计公报

## 四平市统计局

2010 年是“十一五”规划的最后一年,面对复杂的国内外经济形势,全市人民在市委、市政府的正确领导下,以邓小平理论和“三个代表”重要思想为指导,深入贯彻落实科学发展观,努力推进经济增长方式的转变和经济结构调整,全面实施“一核三带”的富民优先战略,坚持投资拉动、项目带动、创新驱动、全民行动,克难攻坚、锐意进取、科学谋划,国民经济和社会发展成效显著。经济保持平稳较快增长,城乡居民生活水平不断提高,各项社会事业不断进步,全面实现了“十一五”规划的目标。

### 综 合

据初步核算,全年实现地区生产总值 789.1 亿元,按可比价格计算比上年增长 15.4%。其中,第一产业实现增加值 211.1 亿元,增长 6.7%;第二产业实现增加值 338.0 亿元,增长 23.7%;第三产业实现增加值 240 亿元,增长 12.6%。人均生产总值达 23222 元,比上年增长 19.3%。经济结构调整迈出新步伐,一、二、三产业占生产总值的比重由上年的 27.4%: 39.6%: 33.0%变为今年的 26.8%: 42.8%: 30.4%。规模以上工业万元增加值综合能源消耗降低 16.5%。

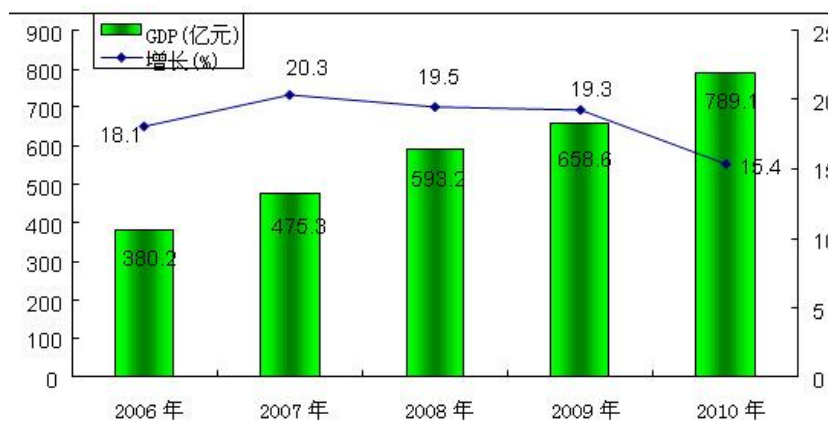


图 1 2006 年-2010 年四平地区生产总值及增长速度

财政收入实现较快增长。全年全市一般预算全口径财政收入达 56.0 亿元,比上年增长 30.2%。其中,地方财政收入达 27.9 亿元,比上年增长 30.7%。市区

一般公共预算全口径财政收入达 28.95 亿元，比上年增长 30.3%，市区地方财政收入达 12.0 亿元，比上年增长 43.4%。

全市一般公共预算财政支出完成 113.8 亿元，比上年增长 25.3%。市区财政支出完成 38.2 亿元，比上年增长 37.9%。在市区财政支出中：农林水事务支出 2.8 亿元，增长 12.9%；教育支出 6.3 亿元，增长 34.3%；科学技术支出 2291 万元，增长 131.4%；社会保障和就业支出 8.7 亿元，增长 18.9%；医疗卫生支出 3.0 亿元，增长 68.6%。

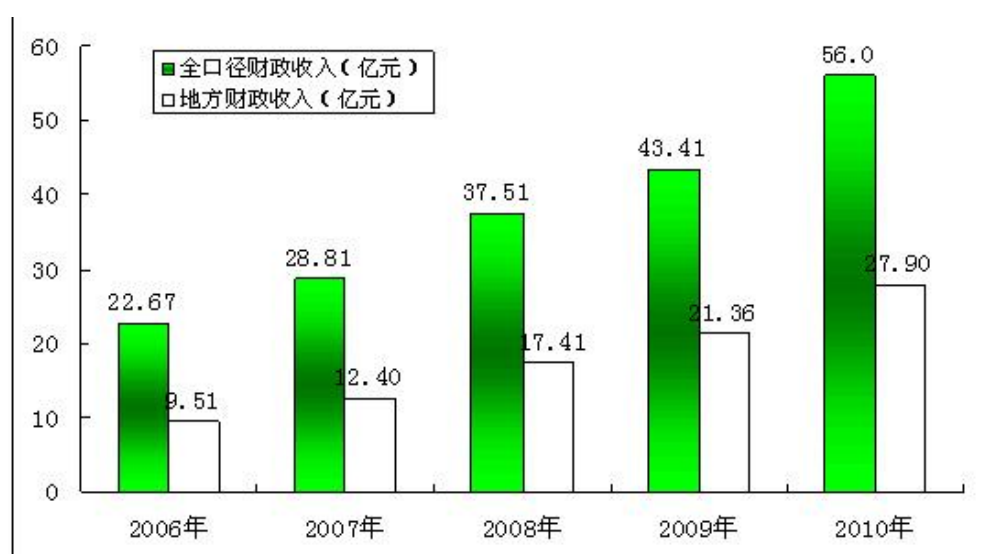


图 2 2006 年-2010 年全市一般公共预算全口径财政收入和地方财政收入

市场物价呈上升态势。全年居民消费价格总指数为 103.1%（以上年为 100，下同），价格水平比上年上涨 3.1%。八项分类指标呈“三升四降一平”的特征。食品价格指数为 112.6%，上涨 12.6%，烟酒及用品类价格指数为 100.5%，上涨 0.5%，衣着类价格指数为 93.9%。下降 6.1%，家庭设备用品及服务类价格指数为 97.4%，下降 2.6%，医疗保健和个人用品类价格指数为 100%，与上年持平，交通和通讯类价格指数为 98.0%，下降 2.0%，娱乐教育文化用品及服务类价格指数为 99.3%，下降 0.7%，居住类价格指数为 102.8，上涨 2.8%。工业品出厂价格指数为 104.0%，上涨 4.0%，原材料燃料动力价格指数为 108.2%，上涨 8.2%。

农 业

农村经济全面发展。粮食产量创历史最好水平。全年实现农林牧渔业总产值396.3亿元，按可比价格计算比上年增长10.4%。其中，农业产值156.7亿元，比上年增长23.6%；林业产值1.8亿元，比上年下降21.0%；牧业产值230.4亿元，比上年增长4.3%；渔业产值4721万元，比上年下降17.5%。全年粮食播种面积76.9万公顷，比上年增加6.2万公顷，增长8.8%，全年粮食产量达到771.1万吨，比上年增产215.5万吨，增长38.8%，创历史新高。全年玉米播种面积66.2万公顷，比上年增加5.1万公顷，增长8.4%，全年玉米产量达到687.3万吨，比上年增加200.2万吨，增长41.1%；水稻播种面积6.0万公顷，比上年增加794公顷，增长1.3%，水稻产量达57.1万吨，增产3.9万吨，增长7.4%；大豆播种面积1.7万公顷，比上年增加784公顷，增长4.9%。

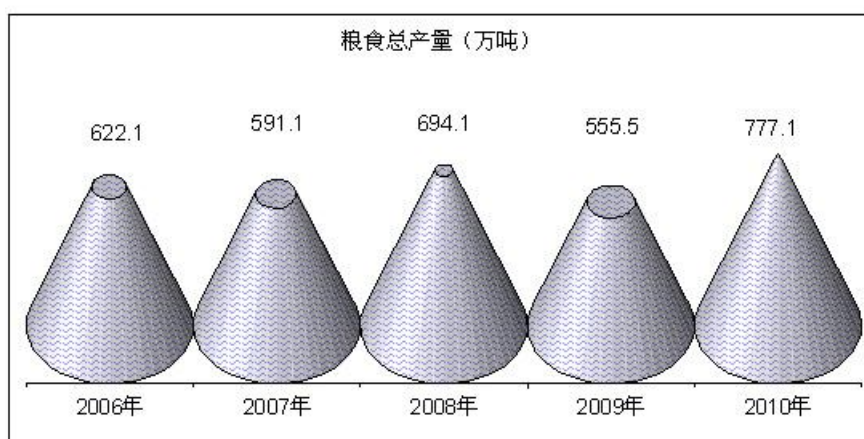


图3 2006年—2010年粮食产量

表1 主要农副产品产量

指标	单位	2010年	比上年增长 (%)
粮食总产量	万吨	771.1	38.8
蔬菜总产量	万吨	112.1	-2.0
肉类总产量	万吨	138.1	6.1
鲜蛋总产量	万吨	55.2	1.0
牛奶总产量	万吨	23.6	-2.9

水产品总产量	万吨	0.5	-2.3
出栏生猪	万头	978.7	16.7
出栏家禽	万只	13922.7	-1.4

全市猪、牛、羊、饲养量分别达到 1628.9 万头、327.6 万头、226.2 万只，分别比上年增长 16.4%、8.4%、8.6%。随着畜禽饲养量的增多，畜产品产量也增加较多，全年肉类总产量达 138.1 万吨，比上年增长 6.1%。猪、牛、羊肉产量分别为 78.7 万吨、24.3 万吨、2.1 万吨，分别比上年增长 7.8%、5.6%、12.8%。禽蛋产量 55.2 万吨，比上年增长 1.0%；牛奶产量 23.6 万吨，比上年下降 2.9%；水产品产量 4890 吨，比上年下降 2.3%。

加大农业基础设施建设的力度，农业生产条件进一步加强。全市农业机械总动力达 217.7 万千瓦，比上年增长 2.0%。拖拉机保有量 7.8 万台，比上年增长 5.0%。农用运输车 8942 台，比上年下降 10.3%。机电井 16661 眼，比上年增长 10.9%。农用水泵 75401 台，比上年增长 1.4%。农田有效灌溉面积和机电灌溉面积分别达到 184950 公顷和 142060 公顷，分别比上年增长 3.1%和 4.1%。全年农村用电量 51202 万千瓦时，比上年增长 4.2%。

### 工业和建筑业

工业生产快速增长，生产质量和效益同步提升。2010 年，全市规模以上工业实现工业增加值 287.6 亿元，比上年增长 25.9%，其中国有企业实现增加值 15.2 亿元，增长 2.3%；集体企业实现增加值 1.5 亿元，增长 110.3%；股份制企业实现增加值 221.6 亿元，增长 31.6%；外商和港澳台商投资企业实现增加值 22.2 亿元，增长 1.4%。分轻重工业看，轻工业实现增加值 101.8 亿元，增长 16.9%；重工业实现增加值 185.8 亿元，增长 31.6%。

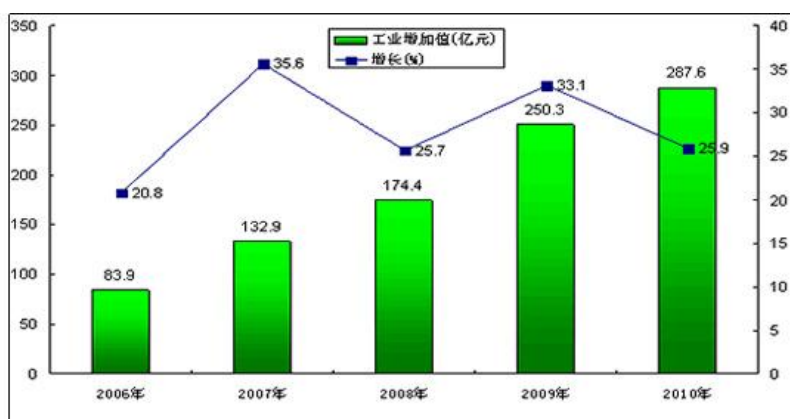


图 4 2006 年-2010 年工业增加值及增长速度

全市规模以上民营工业企业 469 户，占全市总户数的 88.8%，拥有资产 334.8 亿元，占全市 67.7%；实现增加值 267.2 亿元，占全部规模以上工业的 92.9%，增加值增长速度达到 30.8%，实现利税 44.6 亿元，占全市的 78.8%，实现利润 31.9 亿元，同比增长 68.8%。全市规模以上工业产品销售收入达到 923.3 亿元，增长 41.6%；产销率达 99.0%；实现利润总额 38.8 亿元，同比增长 55.6%；实现利税总额 56.6 亿元，同比增长 39.9%；经济效益综合指数达 304.8%，上升 43.3 个百分点。

市政府“十一五”规划确定的农产品深加工制造业、机械加工制造配套业，能源、冶金、化工、建材、医药、食品、轻纺、电子等十大优势产业，2010 年共创增加值 279.9 亿元，同比增长 15.3%，其增加值占规模以上工业的 97.3%，成为左右全市工业经济的主导力量。

表 2 主要工业产品产量

产品名称	单位	2010 年	比上年增长(%)
原煤	吨	366000	-9.00
发电量	万千瓦小时	718872	-15.9
食用植物油	吨	224720.6	14.4
饮料酒	千升	485356	9.5
纱	吨	6686	2.8
布	万米	703.1	-23.7
化学纤维	吨	15413	72.8
机制纸板	吨	200942	6.6
硫酸	吨	151286	-2.2
烧碱	吨	220618	15.6
中成药	吨	17653	-5.8
合成洗涤剂	吨	133446	1.3

服装	万件	255.4	-26
水泥	吨	4902670	32.5
平板玻璃	重量箱	3008130	-9.3
粗钢	吨	1716058	-7.4
钢材	吨	1774325	-9.4
风机	台	2835	-5.2
轴承	万套	2724	71.3
改装汽车	辆	19205	63.3
汽车仪器仪表	台	1254016	-10.1
饲料	吨	1576841.1	35.5

全年实现建筑业增加值 21.9 亿元，比上年增长 5.1%。全年资质等级以上的总承包建筑企业完成总产值 59 亿元，比上年增长 19.4%。工程结算收入 57.6 亿元，比上年增长 16.6%。全年施工单位工程 153 个，建筑施工面积 326.3 万平方米，比上年增长 12.2%，竣工面积 303 万平方米，比上年增长 5.3%。

### 固定资产投资

全年完成全社会固定资产投资 576.6 亿元，比上年增长 33.5%。其中城镇投资 452.6 亿元，增长 30.3%；农村投资 124.1 亿元，增长 46.3%。

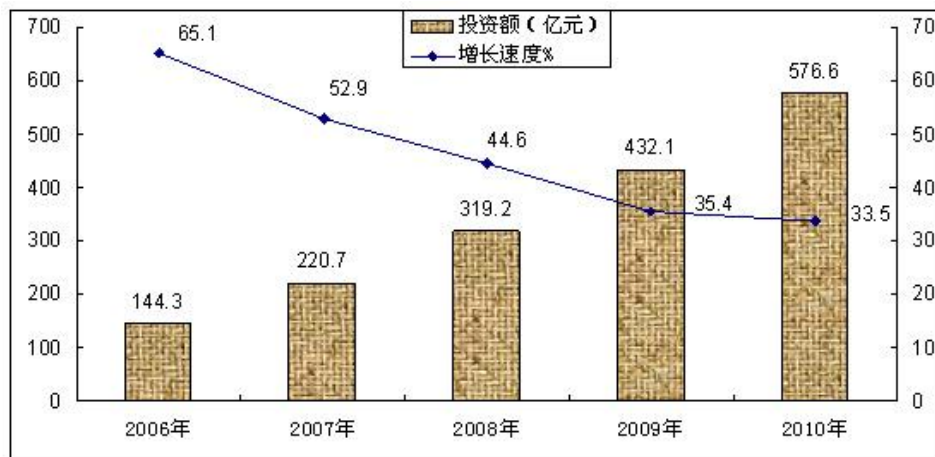


图 5 2006 年-2010 年固定资产投资及增长速度

表 3 固定资产投资

单位：亿元

指 标	2010 年	比上年增长 (%)
全社会固定资产投资	576.6	33.5

国有经济投资	109.6	20.0
其他经济投资	467.1	37.1
房地产投资	26.9	12.0
农村固定资产投资	124.1	46.3
城镇固定资产投资	452.6	30.3
第一产业	31.0	-5.8
第二产业	389.0	49.4
第三产业	156.7	12.8

全年完成房地产开发投资 26.9 亿元，比上年增长 12.0%。商品房销售面积 175.1 万平方米，比上年下降 4.6%，住宅销售面积 154.4 万平方米，比上年下降 7.6%，商品房销售额 39.6 亿元，比上年增长 12.8%。

### 国内外贸易

全年实现社会消费品零售总额 287.7 亿元，比上年增长 18.8%。剔除价格变动因素，实际增长 15.2%。其中，城镇实现零售额 236.2 亿元，比上年增长 17.7%；乡村实现零售额 51.5 亿元，比上年增长 24.1%。分行业看，批发业实现零售额 10.6 亿元，比上年增长 31.0%；零售业实现零售额 244.3 亿元，比上年增长 17.9%。住宿业实现零售额 1.2 亿元，比上年增长 8.9%，餐饮业实现零售额 31.6 亿元，比上年增长 22.8%。在限额以上批发零售贸易企业零售额中，粮油类实现零售额 34306.8 万元，增长 126.7%；文化办公用品类实现零售额 9354 万元，增长 95.7%；服装类实现零售额 30408 万元，增长 26.6%；家用电器和音像器材类实现零售额 70261 万元，增长 37.0%；化妆品类实现零售额 3262 万元，增长 160.1%；中西药品类实现零售额 9240 万元，增长 89.3%；书报杂志类实现零售额 4793 万元，增长 35.4%；家具类实现零售额 10362 万元，增长 129.6%；建筑及装潢材料类实现零售额 8966 万元，增长 95.1%；通讯器材类实现零售额 11674 万元，增长 19.8%；体育娱乐用品类零售额 1360 万元，增长 101.5%；肉禽蛋类零售额 7329 万元，增长 28.3%；汽车类零售额 25348 万元，增长 78.0%，金银珠宝类零售额 7041 万元，增长 141.1%，石油及制品类零售额 332538 亿元，增长 21.0%，日用品类零

售额 9092 万元，增长 62.3%。

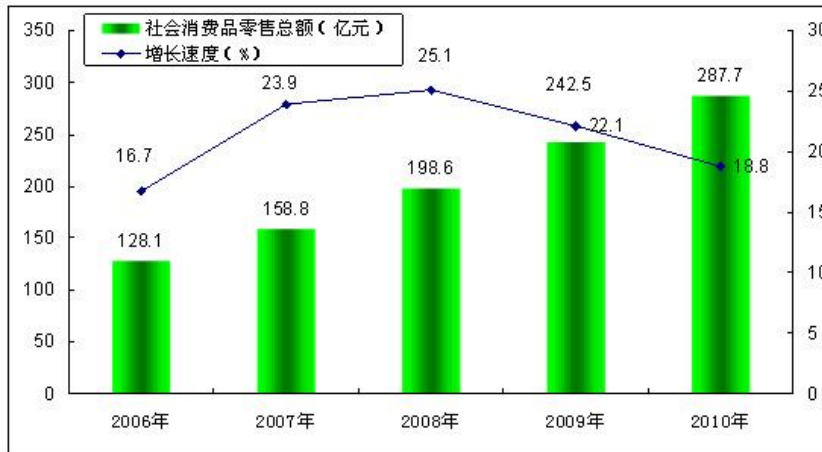


图 6 2006 年-2010 年社会消费品零售总额及增长速度

全年进出口总额达 27200 万美元，比上年增长 85.7%。其中，进口总额达 20398 万美元，比上年增长 138.3%，出口总额达 6802 万美元，比上年增长 11.7%。

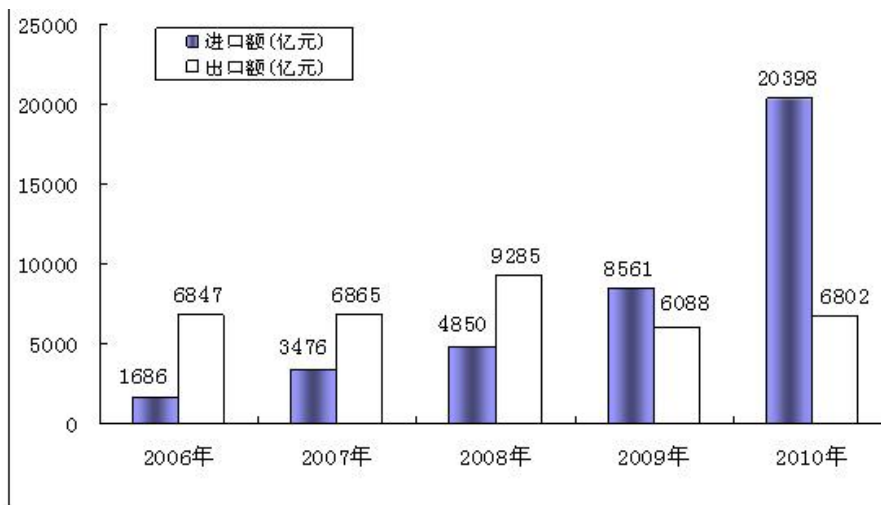


图 7 2006 年-2010 年全市进出口总额

### 金融和保险

全年实现金融保险业增加值 13.4 亿元，按可比价格计算比上年增长 7.3%。年末金融机构本外币存款余额为 545.1 亿元，比年初增加 69.2 亿元。其中企业存款余额 70.3 亿元，比年初增加 7.6 亿元。城乡居民储蓄存款余额为 390.4 亿元，比年初增加 37.3 亿元。金融机构本外币各项贷款余额为 365.3 亿元，比年初增加 5.8 亿元。其中，短期贷款 220.0 亿元，比年初减少 1.1 亿元；中长期贷



款 139.5 亿元，比年初增加 21.0 亿元。

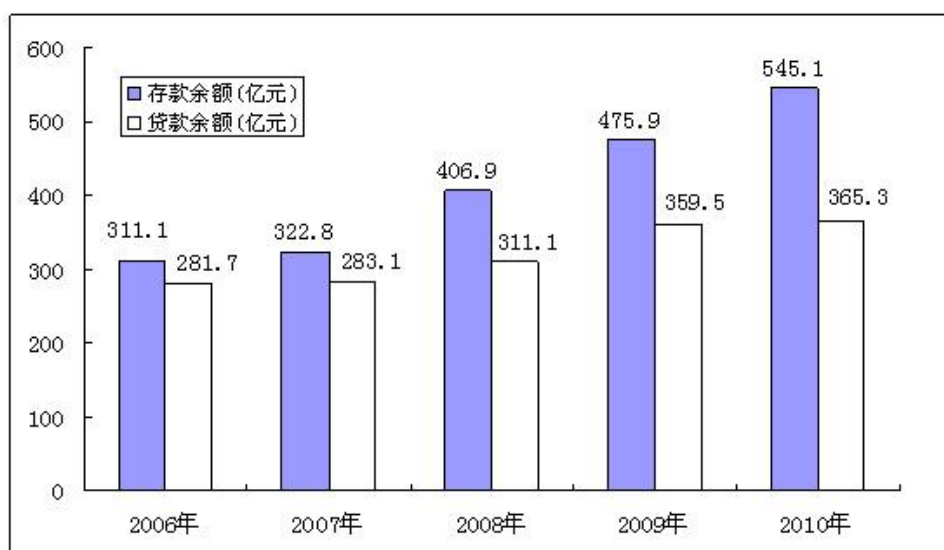


图 8 2006 年-2010 年金融机构本外币存贷款余额

全市有各类保险公司 15 家，其中，财产保险公司 8 家，人寿保险公司 7 家。全年实现保费收入 170996 万元，比上年增长 37.1%。其中财产险保费收入 58356 万元，比上年增长 64.9%；人寿险保费收入 112640 万元，比上年增长 13.3%。各类保险赔款支出 25165.7 万元，比上年增长 31.0%。其中财产险赔款支出 21372 万元，比上年增长 36.6%，赔付率 46.8%，人寿险给付支出 3793.7 万元，增长 362.2%，给付率为 3.4%。

### 交通邮电业

全年完成交通运输、仓储、邮电业增加值 33.7 亿元，按可比价格计算比上年增长 7.2 %。全年公路旅客发送量 4460 万人，比上年增长 12.3%；公路货物发送量 4610 万吨，比上年增长 18.5 %；公路货物周转量 1148546 万吨/公里，比上年增长 9.1%；旅客周转量 205237 万人/公里，比上年增长 10.2 %。年末，全市出租车达 7190 辆，市区达 2722 辆。全市机动车保有量 303005 辆，比上年增长 21.1%。其中载客汽车达到 95321 辆，比上年下降 18.1%，载货汽车达到 31355 辆，比上年增长 32.5%。

截止 2010 年末，全市拥有邮政局、所 136 个，邮路总长度达到 1015 公里。全年完成邮电业务总量 288396.8 万元，比上年增长 22%。其中，邮政业务总量 22578 万元，增长 23%；电信业务总量 265818.8 万元，增长 15.8%。在邮政业务

中,全年完成函件业务量 476.5 万件,比上年下降 43.9%;包裹业务量 7.0 万件,下降 19.5%;汇兑 41.5 万笔,下降 21.7%;特快专递 62.1 万件,增长 22.5%。年末全市固定电话用户数达 47.5 万户,下降 6.9%。年末移动电话用户达 292.6 万户,比上年增长 24.7%。

2010 年全市接待旅游总人数达 123.2 万人次,比上年增长 18.0%。其中,接待入境旅游者 2049 人次,比上年增长 12.9%。接待国内旅游者 123.0 万人次,比上年增长 18.0%。旅游总收入 12.3 亿元人民币,比上年增长 26.0%,其中旅游外汇收入 58.6 万美元,比上年增长 20.6%,国内旅游人民币收入 12.3 亿元人民币,比上年增长 26.0%。截至 2010 年末,全市有旅行社 24 家,星级酒店 3 家。

### **城市建设和环境保护**

城市建设稳步提升,社会事业繁荣进步。高起点、高标准完成新一轮城市总体规划和土地利用总体规划修编任务,市区规划面积从 51.6 平方公里扩容到 121 平方公里,邀请国内外 6 所规划设计单位组织编制专项规划。民生建设资金有效增加,投入 6950 万元完成北河路、邮电街、爱民街等 12 条市区群众极为关注的市政道路、桥梁翻建维修工程;紫气大路、开运街及东丰路工程开始铺设地下管线;高铁客运站正在紧张施工。全市公路建设完成投资 4.7 亿元,竣工里程 1178 公里。四平军民两用机场前期可研工作顺利进行。主要污染物化学需氧量和二氧化硫排放量分别削减 1200 吨和 1400 吨。

### **教育和科学技术**

2010 年末,全市共有中等专业学校 7 所,与上年持平。在校生 12827 人,比上年减少 4801 人,招生 4296 人,减少 4492 人,毕业生 4302 人,增加 2291 人;普通中学 188 所,比上年减少 1 所,招生 48391 人,减少 2362 人,在校生 151398 人,减少 2806 人,毕业生 50160 人,减少 2439 人。其中,普通高中 20 所,比上年减少 1 所,招生 18563 人,减少 545 人,在校生 54953 人,减少 1300 人,毕业生 16651 人,减少 1586 人。普通初中 123 所,比上年减少 1 所,招生 29828 人,减少 1817 人,在校生 96445 人,减少 4106 人,毕业生 33509 人,减少 853 人;全市普通小学 989 所,比上年减少 13 所,在校生 182317 人,减少 4661 人,招生 35062 人,减少 7145 人,毕业生 29568 人,减少 1873 人。特殊教育学校 7 所,在校生 408 人,增加 9 人,招生 47 人,减少 2 人,毕业生 37 人,

减少 1 人。幼儿园、学前班 239 所，增加 23 所，在园（班）人数 25435 人，增加 2576 人。

科技工作为促进全市经济发展发挥了重要作用。科技自主创新能力不断加强。全市有 200 多个项目列入国家和省科技计划，争取项目资金突破亿元。“超高密度存储材料及器件研究”项目列入国家“863”计划，25 项成果获省科学技术奖。高新技术产业迅速发展。全市列入吉林省科技型创新企业培育工程被培育企业 12 户，省级科技企业 39 户，现有高新技术企业 13 户，居全省第 4 位，已成为科技创新的重要组成部分。形成了以精细化工、先进制造、新材料、现代中药和先进农产品转化技术等领域为支撑的高新技术产业群。突出项目带动。组织企事业单位申报科技计划项目 131 项，有 80 多个项目被国家、省批准立项，获无偿资助到位资金 6224 万元。吉林吉春制药集团有限公司的“鹿系列产品生产研发及产业化项目”和四平精细化学品有限公司的“头孢呋辛酸年产 1000 吨项目列入吉林省重大科技成果转化项目，争取项目资金 4000 万元，实现历史性突破。

为防御各类气象灾害，全年面向公众发布各类灾害性天气预警信号 29 次，其中暴雨蓝色预警信号 5 次。全年共开展人工增雨作业 7 次，人工发射火箭弹 110 次，人工防雹 18 次，发射防雹弹 495 枚。

### 文化、卫生、体育

年末，全市共有群众文化机构 2 个，人员 29 人。文化馆 6 个，公共图书馆 5 个，收藏图书 68 万册。博物馆 4 个，广播电台 5 座、电视台 5 座，全市广播人口覆盖率达 100%，电视人口覆盖率达 99%。

2010 年末，全市共有卫生机构 2040 个，其中，医院、卫生院 148 个，妇幼保健院 9 个。卫生机构床位 12659 张，其中医院、卫生院床位 11478 张。全市卫生技术人员 15342 人，医生 6410 人，注册护士 4748 人。全市孕妇死亡率降低到 25.9/10 万，婴儿死亡率降低到 6.6‰。

群众体育蓬勃开展，全年共组织开展群群众性体育活动 20 项 44 次，直接参加人数超 20 万人次。竞技体育成绩优异。四平市代表团参加吉林省第十六届运动会，共夺得金牌 129 枚，有 8 人打破 8 项全省纪录，有六人达到国家一级运动员标准，金牌总数列全省第二位，实现了历史性突破。体育设施明显改善。建筑

面积 5600 平方米的“四平市全民健身中心”于 2010 年 9 月竣工并投入使用，包括羽毛球、乒乓球、壁球、健身、棋牌等 10 个馆（室），是目前四平市规模最大、档次最高、功能最全的全民健身馆。体育产业发展良好。体育彩票销售平稳，全年累计完成体育彩票销售额 7706 万元，体育事业发展后劲得到进一步增强。

### 人口、人民生活和社会保障

年末，全市总人口为 340.5 万人，比上年增加 1.4 万人。市区人口 61.1 万人，比上年增加 3.8 万人。全年出生人口 2.9 万人，人口出生率为 8.6‰。全年死亡人口 2.0 万人，人口死亡率为 6.0‰。人口自然增长率为 2.6‰。

表 4 人口主要构成情况

指 标	年末总人口 (万人)	比重 (%)
全市总人口	340.5	100.0
农业人口	214.0	62.8
非农业人口	126.5	37.2
男性	172.5	50.7
女性	168.0	49.3

全年市区居民人均可支配收入为 16458.96 元，比上年增长 9.0%。人均消费支出 10830.87 元，比上年增长 2.2%。其中，食品支出 3772.31 元，比上年增长 3.3%；衣着支出 1437.28 元，比上年增长 10.8%；居住支出 1222.75 元，比上年下降 18.4%；家庭设备用品及服务支出 833.33 元，比上年增长 42.0%；交通与通讯支出为 887.34 元，比上年下降 5.9%；医疗保健支出为 973.67 元，比上年下降 22.6%；教育文化娱乐服务支出 1256.74 元，比上年增长 21.9%。居民消费结构进一步优化。2010 年城镇居民家庭恩格尔系数（居民家庭食品支出占家庭消费总支出的比重）34.8%，比上年上升 0.3 个百分点。据农村住户抽样调查，全市农民人均纯收入为 6586 元，比上年增长 21.6%。城乡居民住宅条件显著改善，市区居民人均建筑面积为 28.1 平方米，比上年增长 1.2%。农村人均居住面积为

23.3 平方米，比上年增长 1.7%。

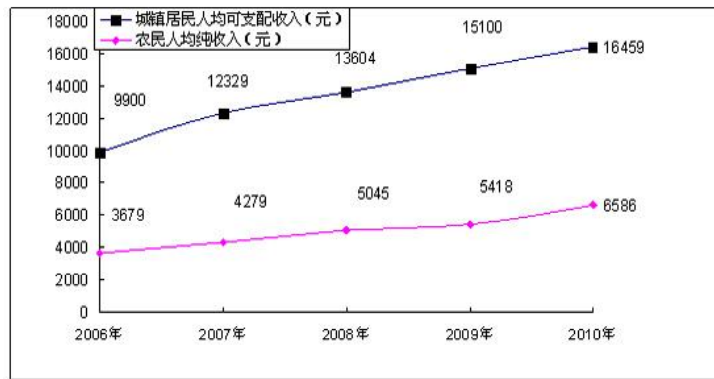


图 9：2006 年-2010 年城镇居民人均可支配收入和农民人均纯收入

坚持把增加就业放在民生工作首位，年末，全市城镇单位从业人员达到 21.1 万人，比上年增加 2194 人，增长 1%。全年新增城镇就业 5.76 万人，新增大学生就业 5700 人，3.79 万名下岗失业人员实现再就业，政府出资安排公益岗位 1.01 万人，农村劳动力转移就业 76.36 万人。全市城镇登记失业率控制在 3.75% 内，小额担保贷款 7115 万元。

四平市成为全省首个城市及城郊农民社保全覆盖的中心城市。新农合参合率达 95.5%。实施“工资倍增计划”，从 10 月份起，财政供养人员津补贴标准人均月提高 600 元；全市最低工资标准提高到 730 元。棚户区改造、廉租住房建设成效明显。“暖房子”工程完成投资 18.7 亿元。

年末全部在岗职工人数为 20.7 万人，比上年增加 0.3 万人，增加 1.7%；在岗职工工资总额为 46.2 亿元，比上年增加 5.6 亿元，增加 13.8%。在岗职工平均工资为 22343 元，比上年增加 2375 元，增长 11.9%。

全市参加基本养老保险参保人数为 35.1 万人，比上年增加 0.8 万人，增长 2.4%。离退休参保人数达 16.2 万人，比上年增长 12.5%。

全市有社会福利院 87 个，福利院床位 7617 张。城镇最低生活保障人数为 105426 人，全市低保户数为 143547 户，比上年增加 60216 户，低保人数为 202618 人，比上年增加 75260 人。全市参加基本医疗保险人数为 129.1 万人，比上年增加 15.6 万人，增长 13.7%。

1、本公报部分指标数据由有关部门提供。

2、本公报地区生产总值、各产业增加值绝对数按当年价格计算，增长速度按可比价格计算，增长速度计算基期为 2009 年。